


壁掛けタイプ TN20~TN27 製品選択方法

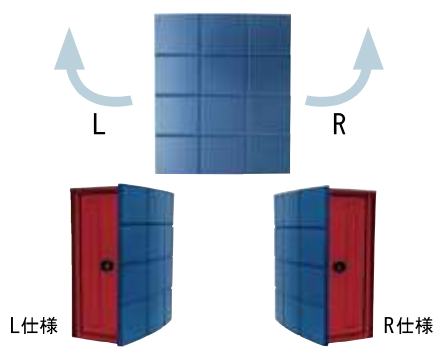
① フロントパネルを選択(化粧パネルデザイン)を選択 5種類



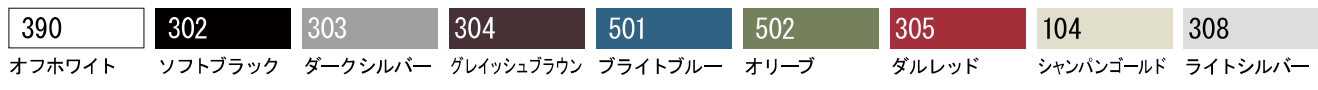
② ポストボックスを選択 3種類 ※詳細は P32~35参照



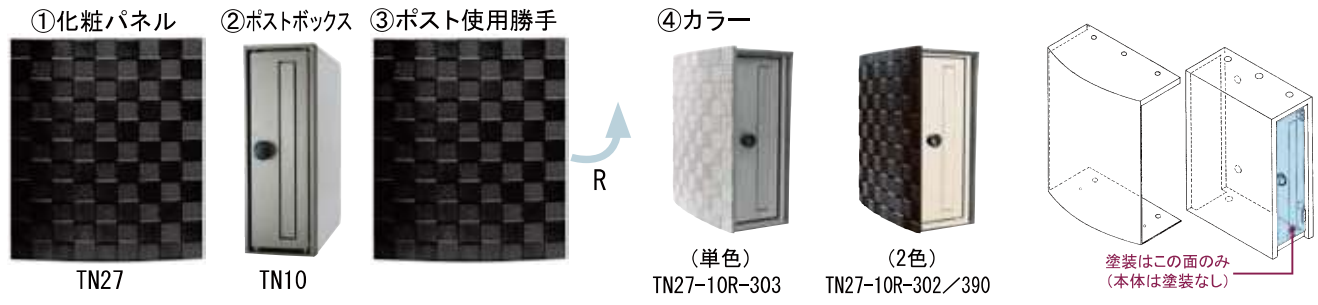
③ ポスト使用勝手(左・右)の選択



④ カラーを選択(単色・もしくは2色) 9色より



(組み合わせ例)

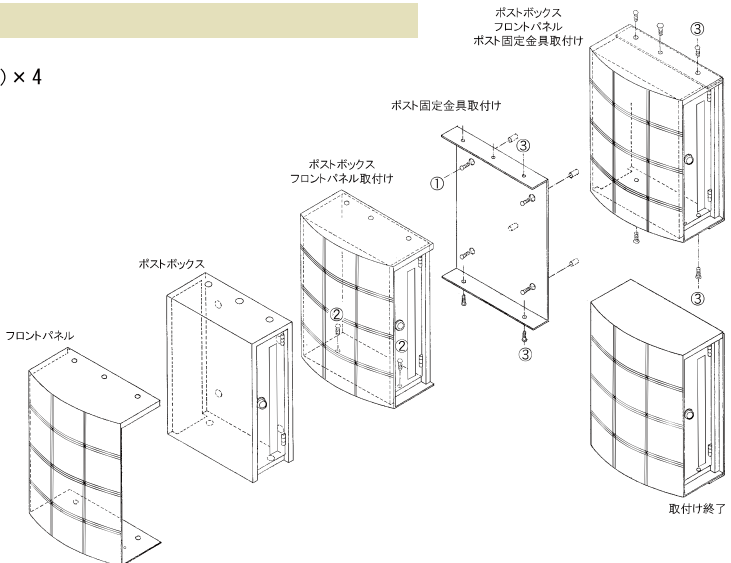


取付施工説明

- ①金具取付け ナベネジM6+アンカーナットM6 (ドリル径11mm)×4 (コンクリート、レンガ製壁、門柱、塀等)
- ②ポストボックス取付け
フロントパネル取付け トラスネジM4×2 (底端)
- ③金具
ポストボックス
フロントパネル取付け トラスネジM4×3 (天端)
トラスネジM4×2 (底端)

※TN20, TN21, TN23, TN25, TN27の重量は約9kg~12kgあります。

新築の場合、壁面の内側に補強材を取付けて下さい。建築後に取付ける場合には、間柱に板を取付け、その板にポストを取付けて下さい。



*カラー等のオリジナル製品に関してのご相談も承ります。 *商品の色は印刷のため実際とは、多少異なることがあります。

壁掛けポスト

TN20

横入れ横出し (同一方向) 受注生産品 (納期2週間)



- フロントパネル:アルミ鋳物製 塗装仕上げ
- ポストボックス:ステンレス製
- 投入口・取出口:アルミ鋳物製 塗装仕上げ
- ポスト固定金具:ステンレス製 塗装仕上げ
- ダイヤル錠付き

※商品の選択方法はP48を参照して下さい。

品名	投入口・取出口	詳細寸法	定価
TN20-10L	P32・P33 参照	P51	¥71,000 ¥78,100(税込み)
TN20-10R			
TN20-11L	P32・P34 参照	ホームページまたはお問い合わせ下さい。	
TN20-11R			
TN20-12L	P32・P35 参照	参考寸法 P51	
TN20-12R			

壁掛けポスト

TN21

横入れ横出し (同一方向) 受注生産品 (納期2週間)



- フロントパネル:アルミ鋳物製 塗装仕上げ
- ポストボックス:ステンレス製
- 投入口・取出口:アルミ鋳物製 塗装仕上げ
- ポスト固定金具:ステンレス製 塗装仕上げ
- ダイヤル錠付き

※商品の選択方法はP48を参照して下さい。

品名	投入口・取出口	詳細寸法	定価
TN21-10L	P32・P33 参照		¥71,000 ¥78,100(税込み)
TN21-10R			
TN21-11L	P32・P34 参照	ホームページまたはお問い合わせ下さい。	
TN21-11R			
TN21-12L	P32・P35 参照	参考寸法 P51	
TN21-12R			

壁掛けポスト

TN23

横入れ横出し (同一方向) 受注生産品 (納期2週間)



- フロントパネル:アルミ鋳物製 塗装仕上げ
- ポストボックス:ステンレス製
- 投入口・取出口:アルミ鋳物製 塗装仕上げ
- ポスト固定金具:ステンレス製 塗装仕上げ
- ダイヤル錠付き

※商品の選択方法はP48を参照して下さい。

品名	投入口・取出口	詳細寸法	定価
TN23-10L	P32・P33 参照		¥71,000 ¥78,100(税込み)
TN23-10R			
TN23-11L	P32・P34 参照	ホームページまたはお問い合わせ下さい。	
TN23-11R			
TN23-12L	P32・P35 参照	参考寸法 P51	
TN23-12R			

*カラー等のオリジナル製品に関してのご相談も承ります。 *商品の色は印刷のため実際とは、多少異なることがあります。