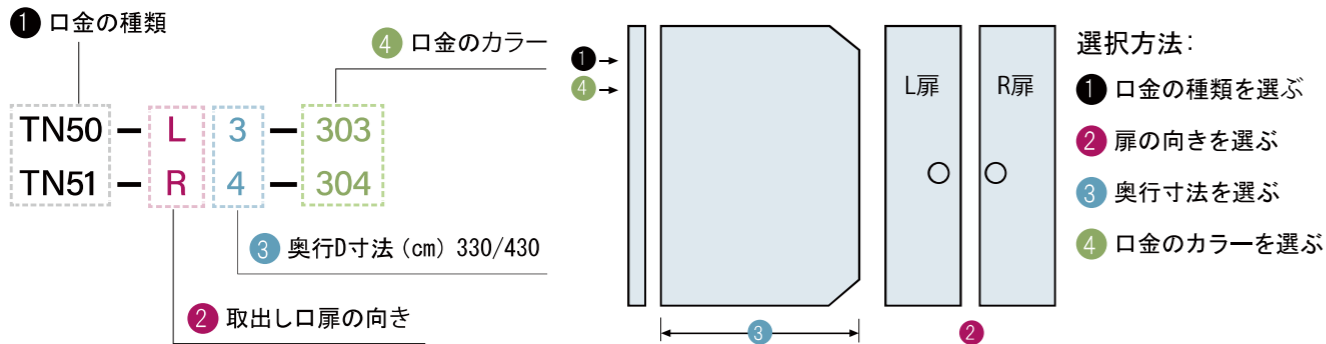


口金タイプ一体型(タテ型) 前入れ後出し

アルミ鋳物の口金(タテ型)にステンレスの胴箱が付いた埋込み専用ポストです。

門柱、塀等に取付けるのに適していて、胴箱の奥行サイズが2種類あります。取出し口扉に吊元左(L)、吊元右(R)があり、出しやすい方をお選び下さい。ダイヤル錠/シリンダー錠/南京錠の取付けが可能です。別オーダーで承ります。

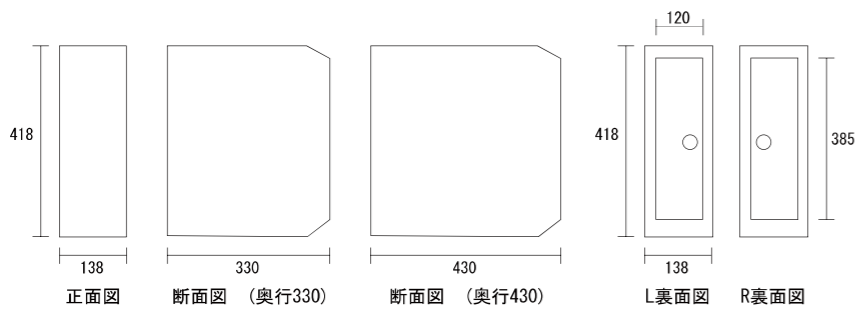
■ 製品番号の読み方



■ 胴箱サイズ表

製品	幅(mm)	高さ(mm)	奥行(D)寸法(mm)	
			330	430
TN50~TN54	138	418	薄塀、狭小地等向き	門柱、厚塀等向き

■ タテ型 箱サイズ 簡単図



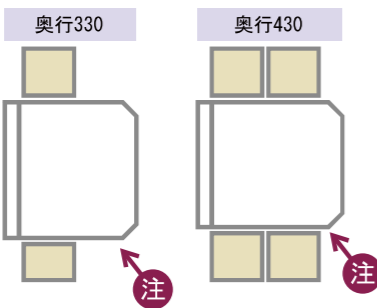
■ 胴箱取出し口

開口寸法 W120×385mm



■ 取付け時注意点

ポスト取付け時に水抜き穴が埋まらないように施工する。



■ 水抜き穴設計



ポスト内に浸入した雨水などを水抜き穴を介して外部へ排出させ、郵便物を守ります。

■ 安全配慮設計



ポストの角をなくすことにより、接触、衝突への安全を考慮した設計。

■ ツマミの種類

※別オーダー品には通常つまみは付いておりません。

通常製品のツマミ(ロック式)	ダイヤル錠(別オーダー)	シリンダー錠(別オーダー)	南京錠仕様(別オーダー)
・ロックハンドル	価格(定価) ¥4,000 ¥4,400(税込み)	価格(定価) ¥4,000 ¥4,400(税込み)	価格(定価) ¥4,000 ¥4,400(税込み)
真鍮製ツマミ+ゴムキャップ1B/2B/3Bタイプ、共に共通です。	番号の設定は出来ません。初期設定のままです。	カギを取り外すタイプになります。カギの紛失にご用心下さい。 ※シリンダー錠は、扉形状が違うため他のツマミへの交換は出来ません。	南京錠は各自ご用意下さい。

口金タイプ一体 タテ型

TN50L


※取出し扉 吊元左タイプ

前入れ後出し



303(ダークシルバー)

カラーバリエーション

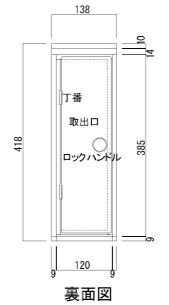


品名	定価
TN50L3 奥行330	¥41,000 ¥45,100(税込み)
TN50L4 奥行430	

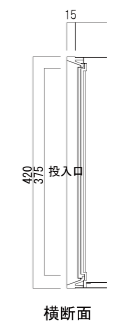
胴箱(ステンレス製)サイズはP28を参照して下さい。
※取付けはP28を参照して下さい。
※胴箱詳細寸法はP31を参照して下さい。

仕様

- 口金部:アルミ鋳物製
- 胴箱部:ステンレス製
- ツマミ(ロック式)
- ダイヤル錠/南京錠/シリンダー錠 変更可能
※シリンダー錠は、扉形状が違うため他のツマミへの交換は出来ません。



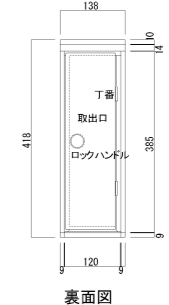
口金部図面



口金タイプ一体 タテ型 TN50R

※取出し扉 吊元右タイプ

品名	定価
TN50R3 奥行330	¥41,000 ¥45,100(税込み)
TN50R4 奥行430	



前入れ後出し

口金タイプ一体 タテ型

TN51L

※取出し扉 吊元左タイプ



303(ダークシルバー)

カラーバリエーション

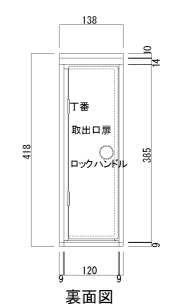


品名	定価
TN51L3 奥行330	¥41,000 ¥45,100(税込み)
TN51L4 奥行430	

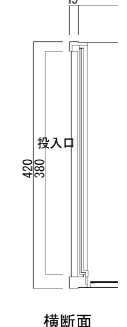
胴箱(ステンレス製)サイズはP28を参照して下さい。
※取付けはP28を参照して下さい。
※胴箱詳細寸法はP31を参照して下さい。

仕様

- 口金部:アルミ鋳物製
- 胴箱部:ステンレス製
- ツマミ(ロック式)
- ダイヤル錠/南京錠/シリンダー錠 変更可能
※シリンダー錠は、扉形状が違うため他のツマミへの交換は出来ません。



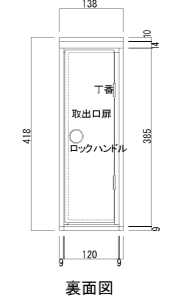
口金部図面



口金タイプ一体 タテ型 TN51R

※取出し扉 吊元右タイプ

品名	定価
TN51R3 奥行330	¥41,000 ¥45,100(税込み)
TN51R4 奥行430	



*カラー等のオリジナル製品に関してのご相談も承ります。 *商品の色は印刷のため実際とは、多少異なることがあります。