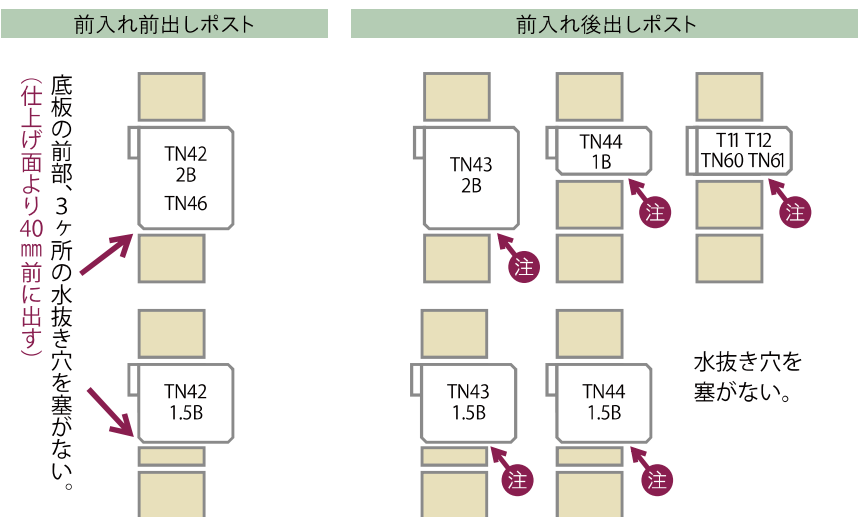


埋込みタイプ ボックス型 (スタンドタイプ兼用)

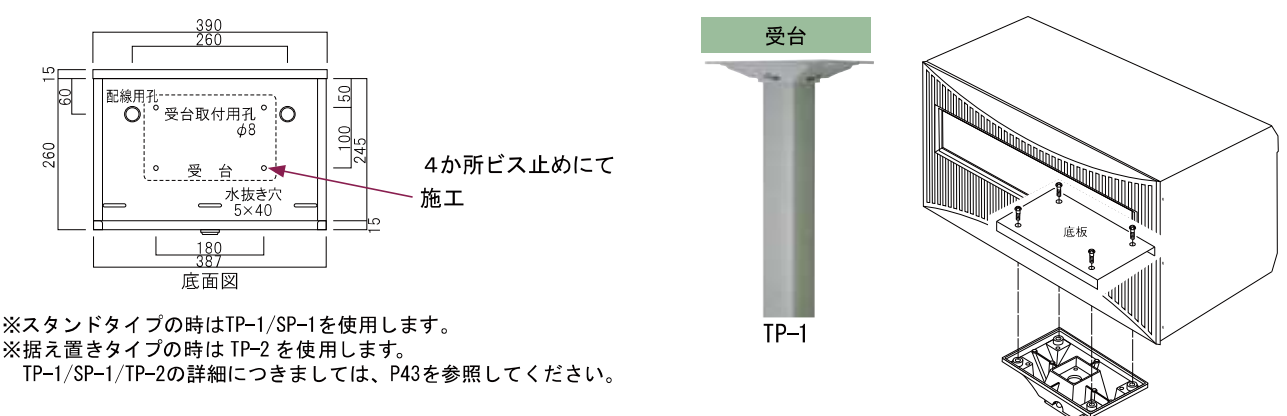
■ 胴箱別一覧表

胴箱サイズ		1Bサイズ	1.5Bサイズ	2Bサイズ
取出し	前入れ後出し	T11	TN43-1.5B	TN43-2B
		T11-N	TN44-1.5B	
		T12		
		TN44-1B		
前入れ前出し		TN42-1.5B	TN42-2B	
			TN46	

■ 取付け参考(埋込み時)



■ ポール取付け施工説明 (T11, T11-N, T12, TN42・43・44・46)



※スタンドタイプの時はTP-1/SP-1を使用します。
 ※据え置きタイプの時はTP-2を使用します。
 TP-1/SP-1/TP-2の詳細につきましては、P43を参照してください。

■ ドアホン子機取付け施工説明 (T11, T11-N)

ドアホン子機、カメラドアホン子機の取付け方

- ドアホン子機、カメラドアホン子機が取付け可能です。
- 露出型子機で、サイズ:ヨコ100mm タテ130mm以内のものに限ります。
- ドアホン子機、カメラドアホン子機は各自ご手配下さい。出荷時には付属していません。
- ドアホン子機は左右どちらでも取付け可能です。ただし、通常出荷時、ドアホン子機は右側取付け対応になります。
- ダイヤル錠は別オーダーで承ります。
- 前面にあるパネル(3枚)がそれぞれ外れます。外した部分に子機を取付けて下さい。(図1参照)
- ①裏の扉をあげ、水切り板を(ネジ4本)外す。
- ②子機を取付ける位置のパネルを中側から外す。(ネジ2本)
- ③パネルを外した部分に前面より子機を取付ける。

■ 前入れ後出し 取出し口



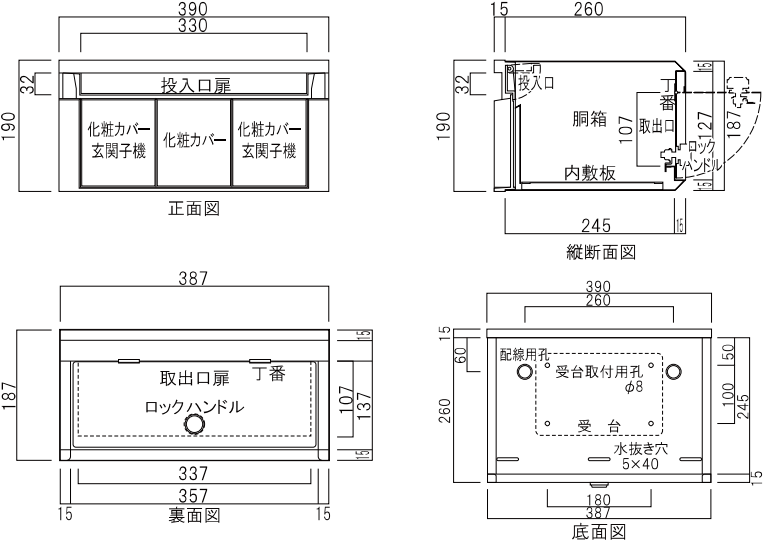
水抜き穴設計
 ポスト内に浸入した雨水などを水抜き穴を介して外部へ排出させ郵便物を守ります。

安全配慮設計
 ポストの角をなくす事により接触衝突への安全を考慮した設計。

埋込みタイプ(スタンドタイプ兼用)

T11

前入れ後出し



品名	定価
T11	¥34,000 ¥37,400(税込み)

- 仕様**
- 前面:アルミ鋳物製
 - 胴箱:ステンレス製 (本体は塗装していません)
 - ツマミ(ロック式)
 - ダイヤル錠/南京錠取付け可能製品

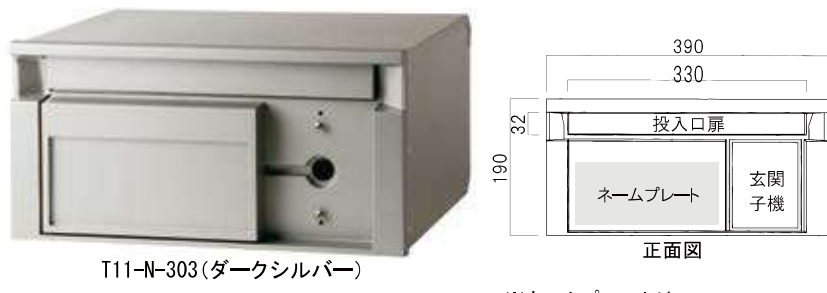


インターホン取付け可能です。
 前面パネル(駒3ヶ所)が外れ、どこにでも取付けられます。
 ※ドアホン子機は各自ご手配下さい、出荷時には付属していません。
 (取付け説明はP36を参照して下さい)

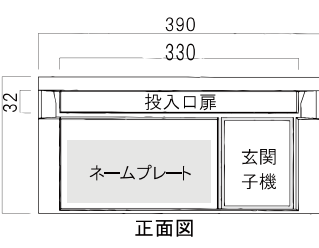
埋込みタイプ(スタンドタイプ兼用)

T11-N

前入れ後出し



※他カラーはT11と同様です。
 ※通常出荷時、ドアホン子機は、右側取付け対応になります。



品名	定価
T11-N	¥34,000 ¥37,400(税込み)

インターホン取付け可能です。
 ※ドアホン子機は各自ご手配下さい、出荷時には付属していません。
 (取付け説明はP36を参照して下さい)

- 仕様**
- 前面:アルミ鋳物製
 - 胴箱:ステンレス製 (本体は塗装していません)
 - ツマミ(ロック式)
 - ダイヤル錠/南京錠取付け可能製品

※ネームプレートは W198mm x H83mm 以下のサイズであれば取付け可能です。

*カラー等のオリジナル製品に関してのご相談も承ります。 *商品の色は印刷のため実際とは、多少異なることがあります。